

**UZUPEŁNIA UCZEŃ**

**KOD UCZNI**

--	--	--

**PESEL**

--	--	--	--	--	--	--	--	--	--	--

*miejsce  
na naklejkę*

**SPRAWDZIAN W KLASIE SZÓSTEJ SZKOŁY PODSTAWOWEJ**

**CZĘŚĆ 2. JĘZYK ANGIELSKI**

**UZUPEŁNIA ZESPÓŁ  
NADZORUJĄCY**

Uprawnienia ucznia  
do nieprzenoszenia  
zaznacheń na kartę

**Instrukcja dla ucznia**

1. Sprawdź, czy na kolejno ponumerowanych 15 stronach jest wydrukowanych **11 zadań**.
2. Sprawdź, czy do arkusza jest dołączona karta odpowiedzi. Ewentualny brak stron lub inne usterki zgłoś nauczycielowi.
3. Na tej stronie oraz na karcie odpowiedzi wpisz swój kod, numer PESEL i przyklej naklejkę z kodem.
4. Czytaj uważnie wszystkie teksty i zadania. Wykonuj zadania zgodnie z poleceniami.
5. Teksty do zadań od 1. do 4. zostaną odtworzone z płyty CD.
6. Rozwiązania zadań zapisuj długopisem lub piórem z czarnym tuszem/atramentem. Nie używaj korektora.
7. W niektórych zadaniach podanych jest kilka odpowiedzi do wyboru. Wybierz tylko jedną odpowiedź i zamaluj na karcie odpowiedzi kratkę z odpowiadającą jej literą, np. gdy wybrałeś odpowiedź E:

A	B	C	D	■
---	---	---	---	---

8. Staraj się nie popełnić błędów przy zaznaczaniu odpowiedzi, ale jeśli się pomylisz, błędne zaznaczenie otocz kółkiem i zamaluj kratkę z inną literą.

● ■	B	C	D	■
--------	---	---	---	---

*Powodzenia!*

**5 KWIETNIA  
2016**

**Godzina rozpoczęcia:  
11:45**

**Czas pracy:  
45 minut**



SA-1-162

**Zadanie 1. (0–3)**

Usłyszysz dwukrotnie trzy teksty. Na podstawie informacji zawartych w nagraniu zdecyduj, czy podane zdania (1.1.–1.3.) są prawdziwe (TAK), czy fałszywe (NIE). Wpisz znak X w kratkę obok poprawnej odpowiedzi.

1.1. Dziewczynka opowiada o podróży.

TAK

NIE

1.2. Tata i córka rozmawiają o wyjściu na zakupy.

TAK

NIE

1.3. Chłopiec prosi o coś мамę.


TAK

NIE

**Zadanie 2. (0–3)**

Usłyszysz dwukrotnie trzy dialogi (2.1.–2.3.). Do każdego z nich dopasuj miejsce, w którym dialog się odbywa (A–D). Wpisz rozwiązania w kratki. Uwaga! Jedno miejsce zostało podane dodatkowo i nie pasuje do żadnego dialogu.


A.



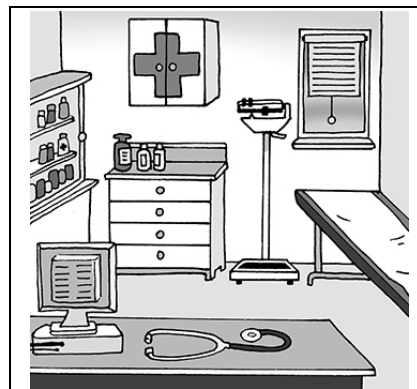
B.



C.



D.



2.1.

2.2.

2.3.

**Zadanie 3. (0–4)**


Usłyszysz dwukrotnie dialog. Na podstawie informacji w nim zawartych dopasuj do każdego imienia (3.1.–3.4.) właściwą postać (A–E) przedstawioną na obrazku. Wpisz odpowiednią literę w kratkę obok każdego imienia. **Uwaga!** Jedna postać na obrazku, oznaczona literą, jest przedstawiona dodatkowo i nie pasuje do żadnego imienia.

3.1. Rosie

3.2. Alice

3.3. Kate

3.4. Sophie



**Zadanie 4. (0–5)**

Usłyszysz dwukrotnie pięć tekstów. Na podstawie informacji zawartych w nagraniu w zadaniach 4.1.–4.5. z podanych odpowiedzi wybierz właściwą. Wpisz znak X w kratkę obok odpowiedzi A, B albo C.

4.1. Jaka jest pogoda tam, gdzie dziewczynka spędza ferie?

A.



B.




C.



4.2. Jaki prezent ma dziewczynka dla mamy?

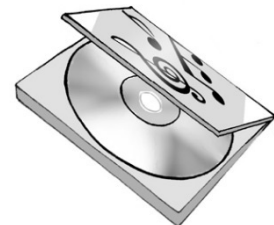
A.



B.



C.



4.3. O której godzinie Sandra spotka się z kolegą?

A.



B.



C.



4.4. W którym sklepie był chłopiec?

A.



B.



C.



4.5. Którzy chłopcy wykonali wszystkie polecenia nauczyciela?

A.



B.




C.



**PRZENIEŚ ROZWIĄZANIA ZADAŃ OD 1. DO 4. NA KARTĘ ODPOWIEDZI!**

**Zadanie 5. (0–3)**

Uzupełnij każdą rozmowę brakującą wypowiedzią. Wpisz w każdą kratkę literę A, B albo C.



- A. No, help me please.
- B. No, I don't know you.
- C. No, it's not me.



- A. Well, you can play my guitar.
- B. I know, we have a music class tomorrow.
- C. It's great, it's my favourite song.



- A. How much do I pay?
- B. What size do you need?
- C. What do you like?

**PRZENIEŚ ROZWIĄZANIA NA KARTĘ ODPOWIEDZI!**

**Zadanie 6. (0–5)**

Dla każdej z opisanych sytuacji (6.1.–6.5.) wybierz właściwą reakcję (A–F). Wpisz odpowiednią literę w kratkę obok każdego opisu sytuacji. Uwaga! Jedna reakcja nie pasuje do żadnej sytuacji.

6.1. Kolega pyta Cię, czy podoba Ci się nowa książka o dinozaurach. Co mu odpowiesz?

6.2. Koleżanka pyta Cię, co kupiłeś/kupiłaś koledze w prezencie. Co jej odpowiesz?

6.3. Chcesz poprosić koleżankę, aby oddała Ci Twoją książkę. Co jej powiesz?

6.4. Kolega pyta Cię, co będziesz robić po południu. Co mu odpowiesz?

6.5. Kolega pyta Cię, kim będziesz w przyszłości. Co mu odpowiesz?

A. Could you buy her a present?

B. It's really good. I like it.

C. I'd like to be a writer. And you?

D. I have a book for him. I hope he'll like it.

E. Could you bring back my book tomorrow?

F. I'm going to read a book. And what about you?

***PRZENIEŚ ROZWIĄZANIA NA KARTĘ ODPOWIEDZI!***

**Zadanie 7. (0–3)**

W zdaniach 7.1.–7.3. wybierz właściwe zakończenie, zgodne z ilustracją. Wpisz znak X w kratkę obok odpowiedzi A, B albo C.





**7.1. The woman is making**

A. tea.

B. a salad.

C. sausages.

**7.2. The girl is**

A. eating sandwiches.

B. drinking water.

C. playing a game.

**7.3. The cat is**

A. on the chair.

B. under the table.

C. next to the man.

***PRZENIEŚ ROZWIĄZANIA NA KARTĘ ODPOWIEDZI!***

**Zadanie 8. (0–3)**

Przeczytaj tekst. Spośród wyrazów podanych w ramce wybierz te, które poprawnie uzupełniają luki 8.1.–8.3. Wpisz odpowiednią literę (A–F) obok numeru każdej luki. **Uwaga!** Trzy wyrazy zostały podane dodatkowo i nie pasują do żadnej luki.

A. eyes	B. hair	C. had	D. tall	E. taller	F. was
---------	---------	--------	---------	-----------	--------

<b>Message</b> <span style="float: right;">✖</span>
<b>From:</b> olivia@xyz.com
<b>To:</b> jessica@xyz.com
<p>Hello Jessica,</p> <p>Yesterday I visited Kate. My friend Lucy <b>8.1.</b> ____ there, too. I last saw her more than three years ago. She looks so different now. She has long, blonde <b>8.2.</b> ____ and wears trendy clothes. Now she's much <b>8.3.</b> ____ than me.</p> <p>Lucy is still very nice. I'm glad that I saw her again.</p> <p>Love, Olivia</p>

**PRZENIEŚ ROZWIĄZANIA NA KARTĘ ODPOWIEDZI!**

**Zadanie 9. (0–3)**

Zdecyduj, o czym jest każdy tekst (9.1.–9.3.). Dopasuj do każdego tekstu właściwy temat (A–D). Wpisz odpowiednią literę w każdą kratkę. **Uwaga!** Jeden temat nie pasuje do żadnego tekstu.

<b>A.</b> a ball	<b>B.</b> a book	<b>C.</b> a photo	<b>D.</b> a T-shirt
------------------	------------------	-------------------	---------------------

**9.1.**

I was so excited when I found it on my bookshelf. It's black and white and very old. My grandfather took it many years ago at a football match. It shows a famous footballer holding a medal. The boy next to him is my dad when he was a child.

This text is about .

**9.2.**

If you're a true football fan, you must buy it! A well-known footballer tells the story of his life. The reader will find many colourful photos and lots of interesting information on its pages.

This text is about .

**9.3.**

I got it at the match between England and Poland and I keep it as a souvenir. There are autographs of the Polish team on it. It's my size but I never wear it when I play football. It's on the wall in my room.

This text is about .

**PRZENIEŚ ROZWIĄZANIA NA KARTĘ ODPOWIEDZI!**

**Zadanie 10. (0–4)**


Przeczytaj teksty (A–E). Uzupełnij tabelę, wpisując w każdą kratkę (10.1.–10.4.) odpowiednią literę, którą oznaczony jest tekst. Uwaga! Jeden tekst zostanie niewykorzystany.



Jacob pyta:	Olivia odpowiada:	Z którego tekstu Olivia dowiedziała się o tym?
Do you know where I can buy a backpack?	Yes, I do.	10.1. <input type="checkbox"/>
Do you know who will go on the trip with us?	Yes, I do.	10.2. <input type="checkbox"/>
Do you know what present I will get?	Yes, I do.	10.3. <input type="checkbox"/>
Do you know what time the film starts?	Yes, I do.	10.4. <input type="checkbox"/>

A.

Cinema Rex presents a new comedy  
by Andrew Peterson  
*The Mystery of the Backpack*  
with Ann Daniels



Saturday, 4th May, 5.30 p.m.  
23 Derby Street

B.



**Message** ✕

**From:** Diana Jaxon

**To:** Olivia, Sara, Denis, Rick, Jill ...

Dear students,  
I can't go to Oxford with you because I have a problem with my leg. But don't worry. Mr Peterson will go with you. Remember you're meeting at school at 8 a.m. If anyone needs a backpack, you can take mine.  
Miss Jaxon  
P.S. Have a good time and don't forget to send me a short film from Oxford.

C.

Are you looking for a cool backpack?  
Come to 4 Comedy Street.  
We've got backpacks in all sizes. Good for school or trips.  
Open: Monday – Saturday  
10 a.m. – 6 p.m.

D.


Make a film with your mobile phone  
and send it to us!



This year's theme:  
*Adventures with  
a Backpack.*

Great prizes!

E.



The weather's OK.  
I'm sightseeing and shopping. I didn't find a backpack for Jacob so I bought him a magic 3D pen.  
I'll be back tomorrow at 8 p.m.

**PRZENIEŚ ROZWIĄZANIA NA KARTĘ ODPOWIEDZI!**

**Zadanie 11. (0–4)**

Przeczytaj tekst. Wybierz poprawną odpowiedź na pytania 11.1.–11.4. Wpisz znak X w kratkę obok odpowiedzi A, B albo C.

**Message** ✕

**From:** Jake Donovan  
**To:** Polly Tenner

Dear Aunt Polly,

Thank you for the beautiful photos you sent me. I hope you liked the postcard from us.

I'm arriving tomorrow and I've already bought the ticket. My train leaves at one thirty p.m. The trip takes three hours, so I'll be in London at half past four.

I'm so happy I'll see Grandma when I visit you. It's a pity I won't meet Uncle Bill and my little cousin Emily. I know they're on holiday.

Auntie, I remember that last year we visited an old castle together. I really liked it! But we didn't have time to go to the museum of old cars. I'd like to go there this year. And we can go to the theatre if you want.


Love,  
Jake

**11.1. What did Jake get from Aunt Polly?**

A.

B.

C.



Ciąg dalszy zadania 11. znajduje się na następnej stronie.

11.2. What time does Jake's train arrive in London?

A.

B.

C.



11.3. Who will Jake meet at his aunt's in London?

A.

B.

C.






11.4. Where did Jake and Aunt Polly go last year?

A.

B.

C.



**PRZENIEŚ ROZWIĄZANIA NA KARTĘ ODPOWIEDZI!**







KOD UCZNIKA

PESEL

WYPEŁNIA UCZEŃ

Miejsce na naklejkę

Nr zad.	Odpowiedzi					
1.1	<input type="checkbox"/>	<input type="checkbox"/>				
1.2	<input type="checkbox"/>	<input type="checkbox"/>				
1.3	<input type="checkbox"/>	<input type="checkbox"/>				
2.1	<input type="checkbox"/>	<input type="checkbox"/>	<input type="checkbox"/>	<input type="checkbox"/>		
2.2	<input type="checkbox"/>	<input type="checkbox"/>	<input type="checkbox"/>	<input type="checkbox"/>		
2.3	<input type="checkbox"/>	<input type="checkbox"/>	<input type="checkbox"/>	<input type="checkbox"/>		
3.1	<input type="checkbox"/>	<input type="checkbox"/>	<input type="checkbox"/>	<input type="checkbox"/>	<input type="checkbox"/>	
3.2	<input type="checkbox"/>	<input type="checkbox"/>	<input type="checkbox"/>	<input type="checkbox"/>	<input type="checkbox"/>	
3.3	<input type="checkbox"/>	<input type="checkbox"/>	<input type="checkbox"/>	<input type="checkbox"/>	<input type="checkbox"/>	
3.4	<input type="checkbox"/>	<input type="checkbox"/>	<input type="checkbox"/>	<input type="checkbox"/>	<input type="checkbox"/>	
4.1	<input type="checkbox"/>	<input type="checkbox"/>	<input type="checkbox"/>			
4.2	<input type="checkbox"/>	<input type="checkbox"/>	<input type="checkbox"/>			
4.3	<input type="checkbox"/>	<input type="checkbox"/>	<input type="checkbox"/>			
4.4	<input type="checkbox"/>	<input type="checkbox"/>	<input type="checkbox"/>			
4.5	<input type="checkbox"/>	<input type="checkbox"/>	<input type="checkbox"/>			
5.1	<input type="checkbox"/>	<input type="checkbox"/>	<input type="checkbox"/>			
5.2	<input type="checkbox"/>	<input type="checkbox"/>	<input type="checkbox"/>			
5.3	<input type="checkbox"/>	<input type="checkbox"/>	<input type="checkbox"/>			
6.1	<input type="checkbox"/>	<input type="checkbox"/>	<input type="checkbox"/>	<input type="checkbox"/>	<input type="checkbox"/>	<input type="checkbox"/>
6.2	<input type="checkbox"/>	<input type="checkbox"/>	<input type="checkbox"/>	<input type="checkbox"/>	<input type="checkbox"/>	<input type="checkbox"/>
6.3	<input type="checkbox"/>	<input type="checkbox"/>	<input type="checkbox"/>	<input type="checkbox"/>	<input type="checkbox"/>	<input type="checkbox"/>
6.4	<input type="checkbox"/>	<input type="checkbox"/>	<input type="checkbox"/>	<input type="checkbox"/>	<input type="checkbox"/>	<input type="checkbox"/>
6.5	<input type="checkbox"/>	<input type="checkbox"/>	<input type="checkbox"/>	<input type="checkbox"/>	<input type="checkbox"/>	<input type="checkbox"/>

Nr zad.	Odpowiedzi					
7.1	<input type="checkbox"/>	<input type="checkbox"/>	<input type="checkbox"/>			
7.2	<input type="checkbox"/>	<input type="checkbox"/>	<input type="checkbox"/>			
7.3	<input type="checkbox"/>	<input type="checkbox"/>	<input type="checkbox"/>			
8.1	<input type="checkbox"/>	<input type="checkbox"/>	<input type="checkbox"/>	<input type="checkbox"/>	<input type="checkbox"/>	<input type="checkbox"/>
8.2	<input type="checkbox"/>	<input type="checkbox"/>	<input type="checkbox"/>	<input type="checkbox"/>	<input type="checkbox"/>	<input type="checkbox"/>
8.3	<input type="checkbox"/>	<input type="checkbox"/>	<input type="checkbox"/>	<input type="checkbox"/>	<input type="checkbox"/>	<input type="checkbox"/>
9.1	<input type="checkbox"/>	<input type="checkbox"/>	<input type="checkbox"/>	<input type="checkbox"/>		
9.2	<input type="checkbox"/>	<input type="checkbox"/>	<input type="checkbox"/>	<input type="checkbox"/>		
9.3	<input type="checkbox"/>	<input type="checkbox"/>	<input type="checkbox"/>	<input type="checkbox"/>		
10.1	<input type="checkbox"/>	<input type="checkbox"/>	<input type="checkbox"/>	<input type="checkbox"/>	<input type="checkbox"/>	
10.2	<input type="checkbox"/>	<input type="checkbox"/>	<input type="checkbox"/>	<input type="checkbox"/>	<input type="checkbox"/>	
10.3	<input type="checkbox"/>	<input type="checkbox"/>	<input type="checkbox"/>	<input type="checkbox"/>	<input type="checkbox"/>	
10.4	<input type="checkbox"/>	<input type="checkbox"/>	<input type="checkbox"/>	<input type="checkbox"/>	<input type="checkbox"/>	
11.1	<input type="checkbox"/>	<input type="checkbox"/>	<input type="checkbox"/>			
11.2	<input type="checkbox"/>	<input type="checkbox"/>	<input type="checkbox"/>			
11.3	<input type="checkbox"/>	<input type="checkbox"/>	<input type="checkbox"/>			
11.4	<input type="checkbox"/>	<input type="checkbox"/>	<input type="checkbox"/>			



--	--	--	--	--	--	--	--	--

**KOD EGZAMINATORA**

.....  
Czytelny podpis egzaminatora